



Luci TeSOLA

ルーチ・テソラ

取扱説明書

株式会社 Luci

〒107-0052 東京都港区赤坂4-13-13 赤坂ビル4F

TEL : 03-6327-7409 FAX : 03-6327-7410

URL : <http://www.luci.co.jp>

このたびは「Luci TeSOLA」をお買い上げ頂き、誠にありがとうございます。
お使いになる方や他人への危害と財産の損傷を未然に防ぎ、商品を安全に正しくお使い頂く為に、この説明書をよくお読みください。

⚠ 安全上のご注意

⚠ 警告 この表示の注意事項を守らなかった場合、人が死亡または重傷を負う可能性が想定される内容を表示します。

- ・器具を分解、改造したり、部品を変更して使用することはおやめください。感電、発火などの原因となります。
- ・器具に強い振動や高所からの落下等の衝撃、無理な力を加えないでください。感電、発火などの原因となります。
- ・腐食性ガス雰囲気場所では保管・使用しないでください。器具の変質、変色、絶縁不良の原因となります。
- ・高温や高湿、雨や水のかかる場所、ホコリの多いところ、酸、アルカリ、油を使う場所では保管・使用しないでください。器具の変色、感電、発火の原因となります。
- ・暖房器具など温度の高くなるものの近くでは保管・使用しないでください。発火の原因となります。
- ・器具を幼児やペットなどに誤って触らせないでください。ヤケド、大けが、発火の原因となります。
- ・器具を布や紙などの可燃物で覆ったり、被せたり、燃えやすい物を近づけたりしないでください。発火の原因となります。
- ・器具内部に水や異物を入れたり、水をかけたりしないでください。感電、発火、故障の原因となります。
- ・濡れた手で器具に触らないでください。感電、故障の原因となります。
- ・充電時に器具にUSBケーブルを巻き付けたり、ケーブルを結んだり、束ねたままのご使用はおやめください。感電、発火の原因となります。
- ・USEケーブルが傷んだり、差し込みがゆるいときは使用しないでください。ショート、感電、発火、故障の原因となります。
- ・お手入れの際は、必ず電源を切って、しばらくしてから行って下さい。感電、やけどの原因となります。

⚠ 注意 この表示の注意事項を守らなかった場合、人が傷害を負う可能性、または物的損害の発生が想定される内容を表示します。

- ・器具のお手入れの際は、洗剤、薬品などを使用しないでください。器具の破損、感電の原因となります。
- ・発光している製品を見つめないでください。目をいためるおそれがあります。
- ・直射日光は避けてください。故障・変質・変色の原因となるおそれがあります。
- ・落としたり、物をぶつけたり、荷重をかけたり、無理な力を加えたり、キズをつけたりしないでください。破損した場合、ケガの原因となるおそれがあります。
- ・点灯中や消灯直後の発光面は熱いので、手で触ったり肌などが触れないようにしてください。

保守・点検について

⚠ 注意 必ず電源を切って行ってください。感電の原因となります。

- 本製品には寿命があります。
- 点灯時間が増えると本製品の部品は熱の影響により劣化し、安全面での問題が発生しやすくなるだけでなく電気効率も低下しますので、定期的な点検・交換をおすすめします。
- LEDとリチウムイオン電池の交換はできません。
- 点検せずに長時間使い続けると、まれに発煙、発火、感電などに至るおそれがあります。


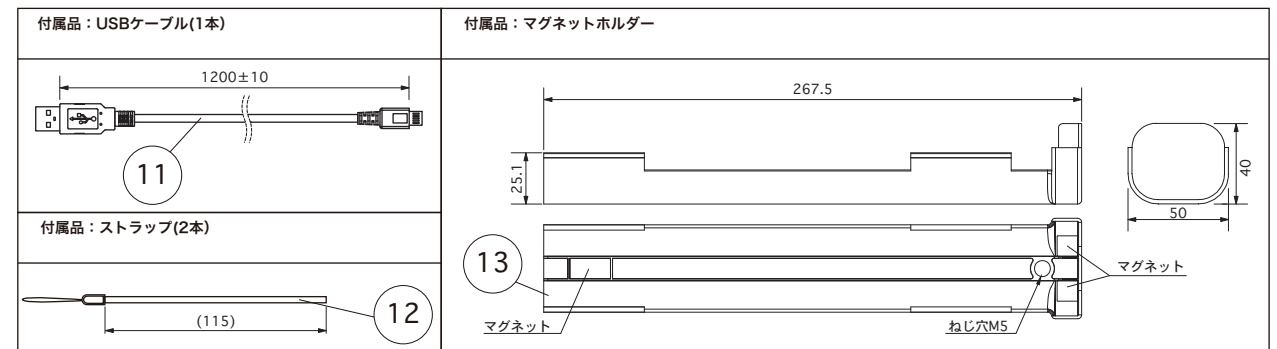
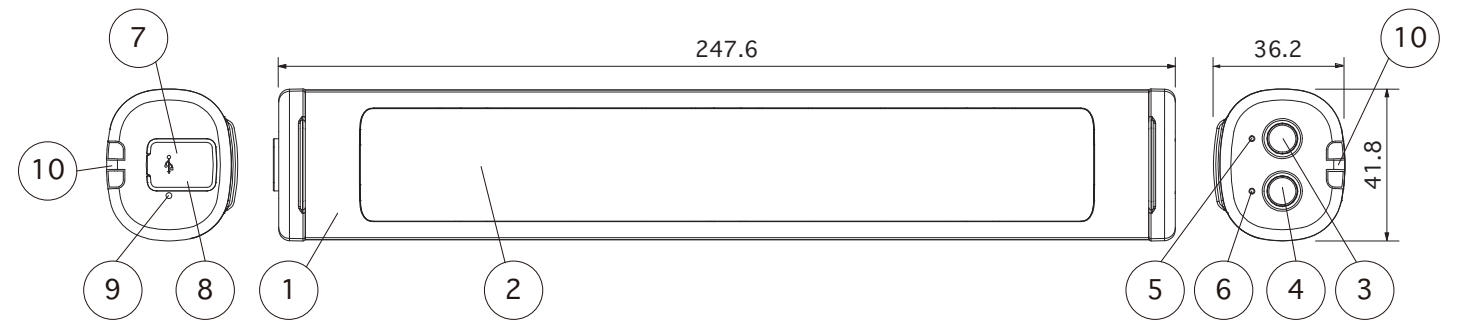
点検方法について

- LEDは正常に点灯していますか。
- 異常な臭い、音、発熱はありませんか。
- 各部材、合わせ目に割れ、裂け、脱落などはありませんか。

清掃方法

- 灯具を柔らかい布で軽く拭いてください。
- 汚れがひどい場合は、水または中性洗剤をひたした布をよく絞って汚れた部分を軽く拭き取り、乾いたやわらかい布で仕上げ拭きしてください。
- シンナーやベンジンなどの揮発性のものでも拭いたりしないでください。変質、変色、破損の原因となります。

各部の名称



番号	部品名	摘要
①	本体	
②	発光面	
③	D50ボタン	
④	D65ボタン	
⑤	D50点灯インジケータ	点灯時：緑
⑥	D65点灯インジケータ	点灯時：青
⑦	microUSBカバー	
⑧	microUSBポート	
⑨	充電インジケータ	点灯時：赤
⑩	ストラップホル	
⑪	USBケーブル	
⑫	ストラップ	
⑬	マグネットホルダー	
⑭	ポーチ	

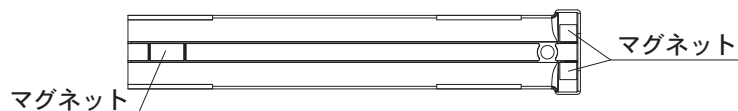
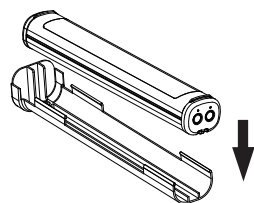
*仕様及び外観・外装は予告なしに変更することがありますのでご了承ください。
*製造には万全を期しておりますが、万が一不具合のあった場合は良品と交換いたします。
それ以外の責はご容赦ください。
*LEDとリチウムイオン電池の交換はできません。

使い方

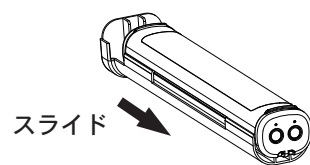
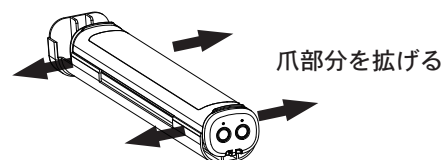
- ①使用前に **充電方法** を参照し充電してください。
 - ・お買い上げ時は十分に充電された状態ではありません。
 - ・初回使用時には電池の能力を十分引き出す為、満充電にしてからご使用ください。
- ② D50/D65ボタンを押すとそれぞれの色温度のLEDが点灯します。
 - ・ボタンを押すたびに「最大(100%)→中間(75%)→最小(50%)→消灯」を繰り返します。
 - ・点灯中にボタンを長押し(2秒)すると消灯します。
 - ・点灯中に別色温度のボタンを押すと、同じ明るさでD65/D50の切り替えができます。
 - ・器具を手で持って使用する際には、落下防止の為に付属のストラップを使用してください。
 - ・充電電池の容量が少なくなると青と緑のインジケータが同時に点滅します。継続して使用する場合にはUSBケーブルを接続して電源を供給してください。
 - ・使用時及び充電時には、本体の一部が高温になる為、長時間使用する際は、低温やけどにご注意ください。

マグネットホルダーの使用方法

- ① 器具側面の溝にホルダーの爪がはまる様に器具背面から取り付けてください。
- ② ホルダーの底面、背面には磁石が取り付けられているので、スチール面に磁力で設置することが出来ます。



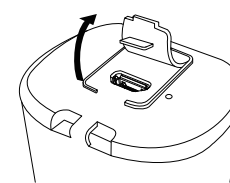
- ③ ホルダーを取り外す際には、爪部分を拡げて取り外してください。破損の恐れがあるので、爪部分の拡げ過ぎや、取付/取外しを繰り返すことは避けてください。
- ④ ホルダーに取付けた状態で充電する際には、器具をスライドしてUSBケーブルを接続してください。



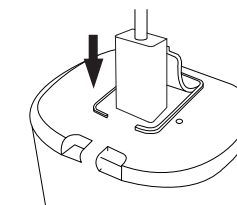
注意

- ・マグネットホルダーに強力な磁石が取り付けられています。取扱にはご注意ください。
- ・磁石の近くに磁気記録媒体（フロッピーディスク、磁気カード、磁気テープ、プリペイドカード、切符、MO、MDなど）を近づけないでください。記録が破壊されたり、磁化されて使用できなくなる可能性があります。
- ・磁石をペースメーカーなど電子医療機器を装着した人、およびその他の電子医療機器に近づけないでください。医療機器の正常な動作を損なう恐れがあります。
- ・磁石を各種電子機器、映像機器、通信機器（スピーカー、CD・DVDプレーヤー、ブラウン管、携帯電話、時計など）に近づけないでください。正常な動作が妨げられたり、故障につながる可能性があります。

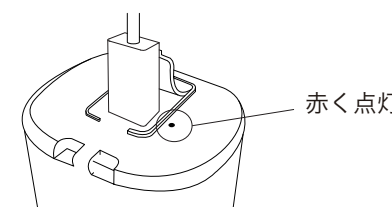
充電方法



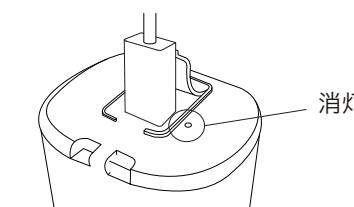
- ① USBカバーを開けて、microUSBポートを確認してください。



- ② 付属のUSBケーブルで電源を供給できるUSBポートに接続してください。



- ③ 充電中はmicroUSBポート脇の充電インジケータが赤く点灯します。



- ④ 充電が完了すると充電インジケータは消灯します。

⚠ 充電電池について

- ・本製品はリチウムイオン電池を内蔵しています。
- ・初回使用時には電池の能力を十分引き出す為、満充電にしてからご使用ください。
- ・充電電池の性能はお使いになる頻度や使用条件により変化し、点灯時間が低下します。
- ・目安としての充放電回数は約300回ですが、使用条件等により寿命が異なります。（徐々に点灯時間が短くなります）
- ・高温環境（35℃以上）では充電しないでください。
- ・廃棄の際は自治体指定の方法に従い処分してください。

アフターサービス・保証

- ・保証期間は商品お買い上げ日より1年間です。
- ・付属品（マグネットホルダー、USBケーブル、ストラップ、ポーチ）は対象外です。
- ・保証期間内に取扱説明書に従った使用状態において故障した場合には、弊社製品との交換もしくは無償修理をさせていただきます。
- ・器具から煙が出る、異臭がするなどの異常を感じたときは速やかにケーブルをUSBポートから取り外し、電源を切って、使用を中止して下さい。販売店にご相談ください。
- ・保証の免責事項は製品保証書に記載してあります。

主な仕様

- 消費電力：5W
- 電源：入力 DC5V 1A
- 充電時間：約8時間
- 連続使用時間：約5時間(満充電、最大点灯時)
- 外形寸法：248mm×42mm×37mm 質量：220g
- 付属品：マグネットホルダー、USBケーブル(1200mm)、ストラップ2個、ポーチ、取扱説明書(本書)、保証書
- *仕様及び外観・外装は予告なしに変更することがありますのでご了承ください。
- *製造には万全を期しておりますが、万が一不具合のあった場合は良品と交換いたします。それ以外の責はご容赦ください。